

Мас - лучший и вот почему

Он просто работает.

Ваш тостер не ломается. Ваша кухонная раковина не ломается. Так почему ваш компьютер должен ломаться? Подумайте о бесчисленных часах, которые вы могли бы потратить с пользой, если бы ваш РС работал как следует. А теперь подумайте о Мас.



Если каждую неделю вы тратите больше драгоценного времени на выяснение, почему РС снова не работает, чем на выбрасывание мусора, вам нужен Мас. Всё ещё сомневаетесь? Тогда спросите у миллионов людей, которые используют и любят компьютеры Мас, почему он стал неотъемлемой частью их жизни. Большинство из них скажут вам то же самое: он просто работает. И позволяет им делать то, что они хотят и когда хотят. Всегда.

А всё потому, что компьютеры Мас предлагают безупречную интеграцию аппаратного и программного обеспечения. Только с компьютерами Мас вы получите единое целое, созданное одними и теми же людьми: и операционную систему, и приложения, и сам компьютер.





Достаньте Mac из коробки, и у вас появится чувство, будто он создан именно для вас. Вставьте вилку в розетку. Включите компьютер. Теперь у вас всё под руками. В компьютере Mac есть всё необходимое: USB. FireWire. Ethernet. Каждый новый Mac имеет встроенные антенны для беспроводной связи, поэтому для подключения к Интернету достаточно просто включить компьютер. Не нужно конфигурировать параметры сети или подключать громоздкие беспроводные карты.

Секрет бесперебойной работы компьютеров Mac кроется глубоко в операционной системе. За внешними чертами Mac OS X скрывается мощная основа UNIX, обеспечивающая бесперебойную работу системы и промышленного масштаба производительность. Проверенные временем протоколы системы безопасности Mac OS X сохраняют Mac в безопасности. Большинство компаний из ежегодного списка журнала Fortune «500 крупнейших промышленных компаний США», а также многие правительственные организации и университеты полагаются на UNIX при решении своих важнейших задач. Теперь и вы можете последовать их примеру.

Вы можете творить чудеса.

Если вы когда-либо хотели создавать фильмы и DVD в голливудском стиле, роскошные буклеты и прекрасную музыку, публиковать собственные подкасты, высказывать свое мнение в ежедневном блоге, а также все это в том или ином сочетании, вы определенно обратились по адресу.





А точнее в iLife. Набор выдающихся приложений iLife включает iPhoto, iMovie HD, iDVD, GarageBand, iTunes и iWeb. Каждое из них само по себе чудо. И каждый может творить чудеса. Вы спросите – как? На PC вы найдете множество приложений для работы с фотографиями и звуком, пакетов для проигрывания музыки, создания DVD и веб-сайтов. И если вам не понравятся продукты одного разработчика, у следующего будет пакет программ с точно таким же количеством возможностей. Или даже больше.



В этом-то и проблема. Вы можете купить массу отдельных программ от разных разработчиков PC, и все они предложат возможности, схожие с имеющимися в приложениях iLife. Но сколь успешно эти приложения будут работать друг с другом? Сможете ли вы без проблем использовать снимки из созданного вами фотоальбома для записи на DVD или для заставки в фильме? Или для быстрого добавления к вашему блогу? Вероятно, эти программы хорошо работают порознь. Но насколько хорошо они сработаются?

Полная интеграция – вот решающее отличие iLife от всех тех «великих притворщиков». Превосходные по отдельности, приложения iLife прекрасно работают вместе и позволят вам реализовать практически любой замысел.



Например, тысячи людей – таких же, как вы, – сделали фильмы с помощью iMovie HD. Они могли никогда раньше не монтировать фильмы, но программа iMovie дала им все необходимые инструменты и сделала весь процесс монтажа не сложнее перетаскивания объекта с помощью мыши. Заразившись кинопроизводством, эти кинолюбители теперь создают фильмы с высоким разрешением и демонстрируют их на широкоэкранных мониторах. Как вы думаете, сколько РС-приложений способны на такое?



Но это ещё не всё. Благодаря интеграционным возможностям пакета iLife кинолюбители могут вставлять закадровые комментарии, записанные в GarageBand; дополнять свои шедевры фотографиями с высоким разрешением из своих библиотек iPhoto или музыкальными композициями из iTunes; добавлять указатели глав для выбора сцен в iDVD и с помощью iWeb всего одним нажатием мыши выкладывать фильмы в Интернете, чтобы весь мир смог наслаждаться ими.

В iLife главное – творчество

1. Для работы некоторых функций в iLife требуется учётная запись .Mac. Сервис .Mac доступен пользователям старше 13 лет. Взимается ежегодная плата, кроме того, необходимо наличие доступа к сети Интернет. Требуется соблюдение условий и ограничений.
2. Для публикации веб-сайтов, блогов и подкастов необходимо подключение к сети Интернет и доступ к веб-серверу (рекомендуется наличие учётной записи .Mac).

Всё-готово.

Иногда жизнь ставит нас перед трудным выбором. Но только не в этот раз. Ведь с Mac у вас есть ответ на все случаи жизни: программное обеспечение, периферийные устройства и даже альтернативные операционные системы – вы готовы ко всему.

Компьютеры Mac оснащены новейшими процессорами Intel. Они ..

позволяют работать не только в сверхмощной и чрезвычайно простой Mac OS X, но и в других операционных системах, включая Windows XP и новую Vista. Вам понадобятся только лицензионная копия альтернативной операционной системы и программное обеспечение, такое как VMware Fusion или Parallels Desktop для Mac.

Благодаря поддержке дополнительных операционных систем на Mac можно запускать больше приложений, чем на любом PC в мире.

Каждый Mac оснащен новейшими технологиями для подключения к периферийным устройствам и сетям: USB 2.0, FireWire, Ethernet, Bluetooth. К нему можно без проблем подключать цифровые камеры, внешние дисководы, беспроводные устройства и так далее.

По мощности и простоте использования с Mac не сравнится никакой другой компьютер в мире. Нет у него конкурентов и по совместимости.

114000 вирусов? Только не на Mac.

К концу 2005 года было известно о 114000 вирусов для PC. Только в марте 2006 года стало известно о 850 новых угрозах для Windows. И ни одного вируса для Mac! Хотя ни один компьютер, подключенный к Интернету, никогда не сможет похвастаться стопроцентной защитой от вирусной атаки, Mac OS X помогла компьютерам Mac сохранить свою медицинскую историю чистой. И все благодаря тому, что она построена на базе UNIX, а также специальным защитным средствам, которые и не снились PC. Когда вы переходите на Mac, заразиться можно только от вас – и только вашим энтузиазмом.



Подключать PC к Интернету с использованием заводских настроек – практически то же самое, что открыть настежь входную дверь, оставив все самое ценное на журнальном столике. Компьютер Mac, напротив, закрывает и запирает дверь, прячет ключ и хранит ваши ценности в сейфе, код которого известен только вам. Для того чтобы получить подобную защиту на PC, вам пришлось бы ее купить, настроить и затем осуществлять постоянную поддержку.

В PC на базе Windows программное обеспечение (как хорошее, так и вредоносное) может изменить систему, а вы даже не узнаете об этом. Для того чтобы программное обеспечение могло серьезно модифицировать Mac OS X, вам придется ввести свой пароль. Решения принимаете вы. И только вы подтверждаете изменения в системе.

Часто для проникновения в чужие компьютеры вредоносным программам придают вид картинки, фильма или другого на первый взгляд безвредного файла. Вы можете сами скачать подобный файл из Интернета или получить его по почте или в чате. PC просто загружает их, не производя ни звука. Компьютер Mac обязательно предупредит вас, если файл может оказаться волком в овечьей шкуре: Safari, веб-браузер Mac, способен отличить простой файл от программы, и предупредит вас, если вы соберетесь загрузить последнюю.

Mac получил свою превосходную встроенную защиту в наследство от открытого исходного кода UNIX. Самые важные компоненты Mac OS X открыты мировому сообществу экспертов по безопасности. Их участие помогает компании постоянно совершенствовать защиту Mac OS X. А снабдить ваш компьютер Mac последними достижениями проще простого – по умолчанию Mac еженедельно проверяет наличие обновлений, и для полного душевного спокойствия вы можете настроить свой Mac на автоматическую установку обновлений безопасности. Компания Apple удостоверяет обновления цифровой подписью, так что вы можете быть уверены в надежности источника.

Чтобы получить представление о том, насколько серьезна проблема вирусов, задайте поиск по слову "вирус" на сайтах Apple и Microsoft и сравните количество результатов. Более того, 99,9% повреждений от вредоносных программ вызваны одной из 100 самых злостных атак. Ни одна из этих атак не сработает на компьютере Mac. Неужели вы не заслуживаете подобной защиты?

Ведущая ОС, как и прежде.

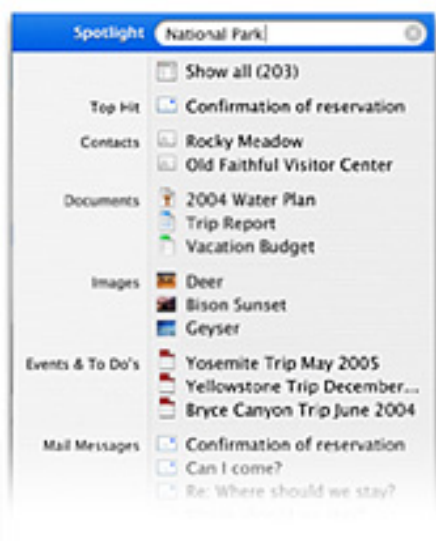
После долгих лет разработки операционная система Vista компании Microsoft наконец-то увидела свет. Насколько она хороша по сравнению с Mac OS X? Уолт Моссберг из The Wall Street Journal деликатно резюмирует:

“Практически все основные новые функции Vista уже есть в Mac OS X, операционной системе Apple, которая вышла в 2001 г. и в последний раз значительно обновлялась в 2005 г. Кроме того, Apple снова сделает скачок вперед благодаря выпуску этой весной новой версии OS X под названием Leopard”.

Дэвид Пог, пишущий для New York Times, заявляет более резко:

“Такое ощущение, что руководители Microsoft показали программистам Mac OS X и сказали скопировать её”.

Пока Vista прилагает все усилия, чтобы перенять функции, которые в Mac OS X есть уже многие годы, Mac OS X разрабатывает решения, на годы опережающие свое время. Новая операционная система разработана для того, чтобы проведенное за компьютером время было не только продуктивным, но и приятным – чего не скажешь о работе на PC.



Mac OS X знает, когда нужно отойти в сторону и предоставить вам самим без помех работать или творить. Она также знает, как моментально прийти к вам на выручку, когда вы в ней нуждаетесь. Spotlight, например, всегда готов помочь вам в поиске файла, затерявшегося где-то на компьютере. Результаты поиска выдаются в мгновение ока, причем еще до того, как вы закончите печатать запрос. Поиск ведется в сообщениях электронной почты, файлах PDF, картинках, контактах, календарях и приложениях.





Виджеты Dashboard – это специальные мини-приложения, предназначенные для выполнения конкретных задач. Они помогут вам отследить доставку курьерской почты, узнать прогноз погоды, сыграть в японскую головоломку, распечатать конверты, просмотреть свой портфель ценных бумаг и т.д. Вот уже почти два года, как виджеты Dashboard входят в Mac OS X, и за это время в библиотеке их накопилось несколько тысяч.

В отличие от Vista, которая существует в четырех вариантах по четырем различным ценам, каждый со своим набором функций (и каждый в 32- и 64-разрядной версии), существует только одна Mac OS X. Она работает на каждом Mac и имеет полный набор функций. Такова реальность в мире Mac – все просто и понятно.

Vista не только терпит неудачу в реализации функций, которые уже давным-давно входят в Mac OS X, – теперь ее отставание усилилось. Потому что Mac OS X Leopard уже здесь, стандартная конфигурация каждого нового компьютера Mac. А это более 300 новых возможностей, которые сделают работу на Mac еще более простой и увлекательной.



С новой технологией Time Machine, встроенной в Mac OS X Leopard, вы сможете заглянуть в любую папку Mac и даже вернуться назад в прошлое, чтобы отыскать более раннюю версию документа. Фантастика? Нет, просто новый подход к резервному копированию данных. Функция Spaces позволяет создать несколько рабочих столов, так что вы можете организовать рабочее пространство по-разному для различных задач. И это всего лишь малая часть из того, на что способен Mac.

Выбор таков: или операционная система, которая изо всех сил пытается догнать лидера, или Mac OS X, которая продолжает быть первой.

Новейшие процессоры Intel.


В недрах большинства новых компьютеров Mac скрыт микропроцессор невообразимо крошечного размера, который заключает в себе целый калейдоскоп революционных решений. Речь о Intel Core Duo – на сегодня самой передовой из представленных на рынке микросхем Intel.



Благодаря Intel Core Duo, Intel Core 2 Duo или Intel Xeon в сочетании с другими технологическими новинками, новый Mac может делать всё то, на что способны только компьютеры Mac, причем с удивительной производительностью. По нашей оценке, нам удалось достичь семикратного прироста производительности новых Mac по сравнению с прошлыми поколениями. И это не теоретическая производительность! Вы заметите, насколько быстрее вы стали справляться с различными задачами: от повышения качества семейных фотографий до визуализации спецэффектов для полнометражного фильма, не говоря уже о запуске программ и прокрутке длинных веб-страниц.

Что же это за новая микросхема? Результат широкомасштабной научно-исследовательской работы, в которой приняли участие тысячи

специалистов компании, занимающей лидирующие позиции в производстве микросхем. Intel Core Duo – это беспрецедентный прорыв в проектировании процессоров. Фактически он представляет собой два процессорных ядра, помещённые на одну микросхему. Двухъядерный процессор занимает не больше места, чем обычный одиночный процессор, но обеспечивает при этом вдвое большую вычислительную мощность.




Процессор Intel Core не просто вдыхает жизнь в ваш компьютер Mac – он ещё и потребляет меньше энергии. Это происходит за счёт того, что ядра совместно используют ресурсы и берегают энергию, когда их функции не востребованы. Процессоры Intel Core настолько эффективны, что новые компьютеры Mac одновременно и сверхпроизводительны, и элегантны. Например, толщина MacBook Pro составляет всего 2,59 см при весе компьютера 2,54 килограмма². А iMac демонстрирует, что целый компьютер с широким дисплеем может занимать столько же места, сколько раньше требовалось для одного лишь монитора.

Что делает процессор Intel внутри Mac? Гораздо больше, чем он когда-либо делал внутри PC.

Никакой охоты за драйверами.

Когда вы приносите домой новый жёсткий диск, принтер или джойстик, можно предположить, что вы намереваетесь что-то сделать с их помощью: создать резервную копию своих фотографий, распечатать деловое предложение, которое вы подготовили, или просто поиграть в компьютерные игры.





Не стоит попусту тратить время, пытаясь избавиться от надоедливого сообщения об ошибке, которое всё время появляется на экране. Совсем необязательно перезапускать компьютер только потому, что вы подключили к нему новый принтер. И вы не должны отправляться на охоту, упорно разыскивая драйверы, которые помогут вашему компьютеру поладить с новым и таким чудесным на первый взгляд периферийным устройством.



Нужно, чтобы вы могли просто подключить цифровую камеру, принтер, джойстик, видеокамеру или телефон к компьютеру и сразу же приступить к работе. Именно это вам и предлагает Мас. Миллионы людей уже оценили эту возможность. Вы можете к ним присоединиться.

С компьютером Мас вам нужен только кабель USB, FireWire или Ethernet. С одной стороны подсоедините его к устройству, а другой – к компьютеру Мас. И всё. Вы можете быть полностью уверены в вашем Мас, ведь он оборудован всеми драйверами, которые могут понадобиться для периферийных устройств, обычно подключаемых к компьютеру. Благодаря Мас OS X вам никогда больше не придётся думать о драйверах – всё, что нужно, у вас уже есть.



Даже если на упаковке устройства не указано, что оно может работать с Mac, на самом деле, если это устройство подключается к компьютеру с помощью таких стандартных средств, как USB, FireWire, Ethernet или Bluetooth, оно, скорее всего, подойдет и для Mac. А в тех редких случаях, когда у вашего Mac нет драйвера для какого-либо устройства, вы сможете быстро найти его, посетив сайт производителя или же поискав в Google. Просто наберите "Mac OS X" и имя продукта в строке поиска Google (удобно расположенной в верхней части окна Safari – веб-браузера для Mac OS X), и спустя несколько секунд нужный вам драйвер будет загружен и установлен

Дизайн, не оставляющий равнодушных.



Начиная с умопомрачительного промышленного дизайна и заканчивая элегантными значками на рабочем столе, а также всем что между ними, Mac превращает работу с компьютером в наслаждение. И чем лучше вы его узнаете, тем больше времени хочется с ним проводить. О многих ли вещах вы можете сказать подобное?





Дизайнеры и инженеры Apple не жалеют сил, чтобы довести до совершенства каждый миллиметр новой модели Macintosh и каждый пиксель его пользовательского интерфейса. Результат – эргономичные продукты, представляющие собой вершину дизайнерской мысли. Заботливое внимание к деталям можно обнаружить повсюду: под съемной задней крышкой iMac, в миниатюрном совершенстве Mac mini, в корпусе из анодированного алюминия MacBook Pro и даже в элегантной простоте мыши Mighty Mouse.



Что касается пользовательского интерфейса, то говорить о нем одно удовольствие. Интерфейс, как известно, начинается с рабочего стола. Вас приветствует уникальное, приятное для глаз фоновое изображение, а по фотореалистичным значкам в Dock и Finder так и хочется щелкнуть мышью. Запустите Dashboard и восхититесь красочными виджетами – маленькими приложениями, которые столь же элегантны, как и функциональны. Начните видеоконференцию с несколькими собеседниками, используя iChat и встроенную камеру iSight, и полюбуитесь на изумительное трехмерное изображение каждого участника. Насладитесь кристально чистым видеоизображением в QuickTime.

Нет таких мелочей, которые не заслуживают внимания. Заголовки окон радуют глаз цветом шлифованного металла, а ярко раскрашенные кнопки незамедлительно сигнализируют о своих функциях.

Поэтому выбросьте из головы все расхожие представления о том, как должны выглядеть компьютеры, и присмотритесь поближе к Мас.

Мгновенные видеочаты.



[Смотрите обзор iChat](#)

Лучше видеочата може быть только телепортация. На компьютере Мас поговорить в видеочате с друзьями, родственниками и коллегами по всему миру даже проще (а иногда и быстрее), чем набрать телефонный номер международной связи.

Только Мас полностью готов к видеочатам и имеет собственную камеру. Камера iSight, встроенная в каждый новый компьютер iMac, MacBook и MacBook Pro, позволяет вам мгновенно начать или присоединиться к видеочату. Вам не нужно ничего покупать или присоединять, никакой возни с кабелями и программного обеспечения, которое нужно устанавливать или настраивать. Просто запустите iChat AV, щёлкните по видеозначку пользователя, с которым хотите пообщаться, – и наслаждайтесь разговором, качеством звука и видео.





Обладая поддержкой видеочатов между несколькими людьми – до 4 человек одновременно – и великолепным трёхмерным изображением, iChat AV буквально переносит ваших друзей или родственников в одну комнату с вами. Общайтесь, как будто вы сидите за одним столом (надо сказать, очень гладким столом).

Вы можете записать ваши видеочаты и сделать подкасты. Программа GarageBand, прилагаемая к любому новому компьютеру Mac, одновременно записывает звук из вашего чата; при этом для упрощения и удобства редактирования каждому из участников присваивается своя дорожка, а идентифицируются они с помощью значков и имён. GarageBand даже делает стоп-кадры в режиме реального времени каждый раз, когда кто-либо из гостей говорит, – для последующего художественного оформления вашего подкаста. Одинаково хорошо и для профессионалов, и для начинающих ведущих ток-шоу.

Больше развлечений с фотографиями.



[Смотрите обзор iPhoto](#)

Именно это вам обеспечат компьютер Mac и приложение iPhoto. Здесь вы найдете всё, что может понадобиться для создания фотоальбомов, которые станут образцами отличного вкуса.

Конечно, вы можете создать фотоальбом и на PC, если вы обладаете навыками жонглера. Одно приложение для систематизации ваших фото, другое – для их редактирования. И не забудьте о времени, которое вы потратите на отправку ваших фотографий по электронной почте или размещение их в Интернете.

Сравните все это с предлагаемым Mac интегрированным и здоровым подходом, при котором iPhoto делает все необходимые операции. Простая в использовании, программа iPhoto обладает интуитивно понятной средой для самой разнообразной работы с вашими фотографиями. Даже если их у вас тысячи, iPhoto сделает поиск необходимых изображений простым и удобным. Также имеется обширный выбор тем, разработанных компанией Apple, и полный набор встроенных инструментов для оформления фотоальбома по своему вкусу – от первой и до последней страницы. Добавляйте страницы, меняйте темы, кадрируйте или переворачивайте изображения, изменяйте размер фотографий, добавляйте эффекты, подписи, перетаскивайте фотографии с одной страницы на другую.



Неожиданно вспомнили о фотографии, которую хотели включить в альбом? На компьютере Mac вам всего лишь нужно перетащить её мышью из библиотеки. Самое большее две секунды – и вы продолжите свою работу с того самого места, где остановились. На PC же вам пришлось бы бросить все, что вы делали, запустить другое приложение, найти нужную фотографию, открыть ее в редакторе, чтобы навести глянец, экспортировать, а затем загрузить на сайт разработчика альбома, который вы используете. Сколько суеты...





iPhoto, напротив, предлагает вам универсальное решение. Слово «сенсационно», пожалуй, лучше всего подходит для описания результатов. Чёткие фотографии. Живые цвета.

С программой iPhoto настолько приятно создавать альбомы – не говоря уже о календарях, открытках, слайд-шоу и сайтах, – что вы без колебаний приметесь за следующий проект.

Фильмы в голливудском стиле.



[Смотрите обзор iMovie](#)

Любой компьютер позволяет смотреть фильмы. Но только один из них оснащён всем программным обеспечением, необходимым для создания блокбастеров. Каждый новый Mac поставляется с iMovie HD, iDVD и iWeb – тремя простыми в использовании, но незаменимыми инструментами для импорта, монтажа и распространения ваших киношедевров. Эти приложения, входящие в комплект программ iLife '08, безупречно сочетаются друг с другом. Попробуйте найти то же на PC.

Неважно, в каком формате вы снимаете – начиная от MPEG-4 и заканчивая HDV – вы сможете без проблем импортировать все в компьютер Mac. Ведь эту технологию не зря называют "подключи и работай": просто подключите стандартную камеру или камеру формата 16:9 к компьютеру Mac через FireWire – и iMovie приступает к работе.



iMovie предоставляет такие возможности кинопроизводства, какие вам и не снились. Каждая тема iMovie содержит согласованные элементы дизайна, включая задний план, анимацию, заголовки и эффекты. Профессионально созданные сцены с активными областями служат своеобразными "строительными блоками" для вашего проекта и позволяют легко добавлять видео путем простого перетаскивания мышью. Вам остается только ввести заголовки и выбрать дополнительные визуальные или звуковые эффекты, а всю "чёрную работу" iMovie сделает за вас. Кроме того, благодаря полной интеграции iMovie с другими приложениями из набора iLife можно быстро и легко добавлять фотографии из iPhoto или музыку из iTunes или GarageBand.

Когда вы будете готовы представить свои потрясающие фильмы на суд друзей и родных, вам на помощь придут iDVD и iWeb. Создавайте широкоформатные DVD профессионального качества практически без усилий! Прекрасные темы, безупречные меню и незаметные переходы в iDVD впечатлят даже самых строгих критиков. А вашим друзьям сложно будет поверить, что они смотрели домашние фильмы и фотографии, сделанные вами в отпуске.





Но не стоит останавливаться на достигнутом. Разместите ваш фильм в Интернете. Это быстро: просто перетаскивайте нужные элементы мышью и оформляйте веб-страницы, используя набор шаблонов в iWeb. Получите доступ к содержимому iLife – фильмам, фотографиям и музыке – не выходя из iWeb. Переместите проект из iMovie в шаблон страницы и одним нажатием мыши опубликуйте его с помощью .Mac1. Всё очень просто. Также вы можете использовать iMovie и iWeb для создания видеоподкастов, дополнив их маркерами глав и ссылками.

А если однажды вы решите, что пора приступать к более сложным видеопроектам, только компьютер Mac обеспечит плавный переход от iMovie к Final Cut Express HD. Считайте, что ваш первый Оскар уже у вас в кармане.

Сайты одним нажатием мыши.



С компьютером Mac вы можете создать свой собственный веб-сайт – с видео, подкастами и фотогалереями – за то же время, за которое на PC вы создадите одну единственную текстовую запись в блоге.

Допустим, вы хотите создать видеоблог. Так уж получилось, что MacBook, MacBook Pro и iMac украшены встроенной камерой iSight. Совершенно верно – полнофункциональной видеокамерой, удобно устроившейся над экраном. Чтобы создать первую видеозапись для вашего блога, просто запустите iMovie HD. Затем запишите вашу

тираду «на злобу дня», отзыв или замечание. Или поднесите к камере кошку и подержите её там несколько секунд. Делайте всё, что захотите.

Как только вы закончите запись, экспортируйте её в iWeb. Выберите тему сайта в iWeb, которая соответствует вашему настроению (или подходит к глазам кошки). Ваша видеозапись появится в новом шаблоне, готовая к тому, чтобы вы снабдили её своим остроумным комментарием. А когда вы завершите сегодняшнюю запись, iWeb позволит вам за пару секунд отправить её в Интернет. Нажмите кнопку «Опубликовать», и ваш свежий видеоблог пойдет прямо в эфир, вместе со страницей индексов и архивом.

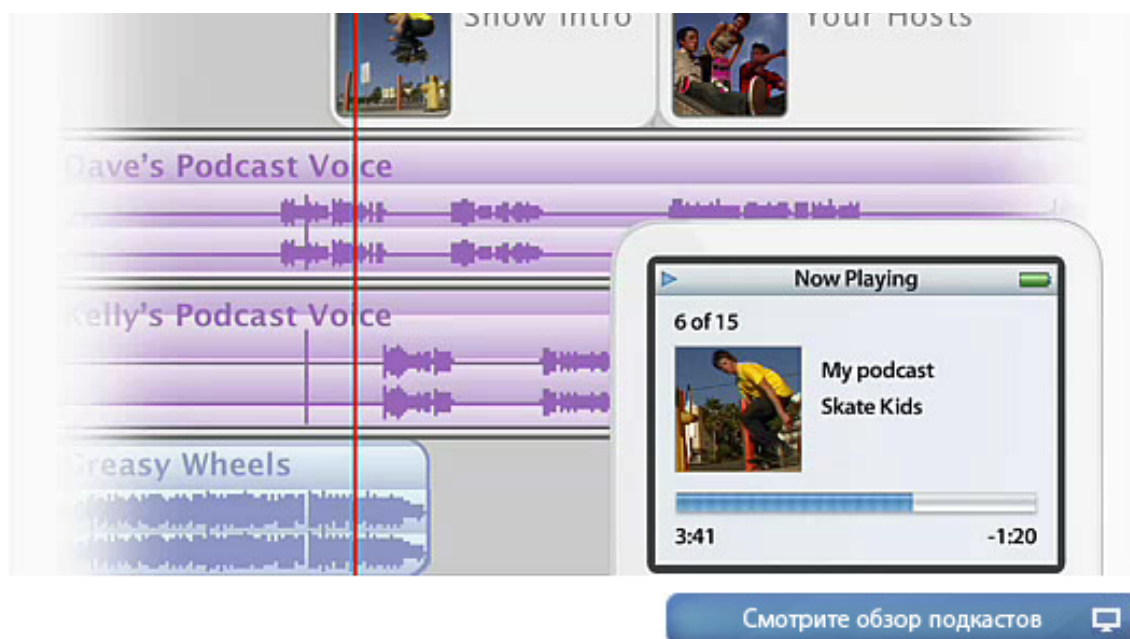


Это всего лишь один пример того, сколь прекрасно работают вместе все приложения iLife, чтобы предоставить вам билет в королевство Интернет. У вас есть фотоальбом, которым вам не терпится поделиться с семьей? Нажмите на маленький значок iWeb внизу вашего альбома iPhoto – и вуаля...мгновенная фотогалерея. Или начните с пустой страницы в iWeb и используйте медиабраузер iLife, чтобы перетащить туда всё, что захотите. Добавьте фотографию с выпускного вечера к последней записи в вашем блоге. Опубликуйте подкаст семейного собрания, который вы записали в гостях у бабушки. Все, что вы создаете в iLife, появляется в медиабраузере готовое к веб-дебюту.

А вот где .Мас вступает в дело. Зарегистрируйте .Мас, и вы сможете опубликовать свой сайт одним нажатием. iWeb и .Мас возьмут на себя всю тяжелую работу. Никакого html-кодирования, никакой беспорядочной передачи файлов и борьбы с веб-серверами. Что видите, то и получаете. А получаете вы прекрасный сайт.

Отличные подкасты.





Вы достаточно долго тренировались говорить голосом радиоведущего, настало время для оборудования студии звукозаписи. С компьютером Mac это так же легко, как открыть программу GarageBand из набора iLife. Если же вы используете PC... ну что ж, продолжайте тренировать голос.

Запись своих собственных подкастов на PC кажется чем-то из области грез. В конце концов, чтобы начать, вам придется загрузить необходимое записывающее программное обеспечение, купить профессиональный микрофон и научиться самостоятельно компрессировать аудио. К тому времени, как вы все это осилите, вы можете потерять голос. С компьютером Mac путь «в эфир» займет считанные минуты.

GarageBand – программа, которая входит в пакет iLife '08 и есть на каждом компьютере Mac, – требует лишь встроенный микрофон и ваше блестящее остроумие. Запишите профессионально звучащий подкаст и дополните его звуковыми эффектами, музыкальными фрагментами и оригинальным видеорядом. Сопроводите яркими комментариями первые шаги вашего ребенка. Озвучивайте свой дневник, вместо того чтобы делать записи. Или просто дайте волю потоку сознания. Mac позволит даже записывать ваши разговоры в iChat для шоу в стиле интервью. А как насчёт виртуального сбора всей семьи?



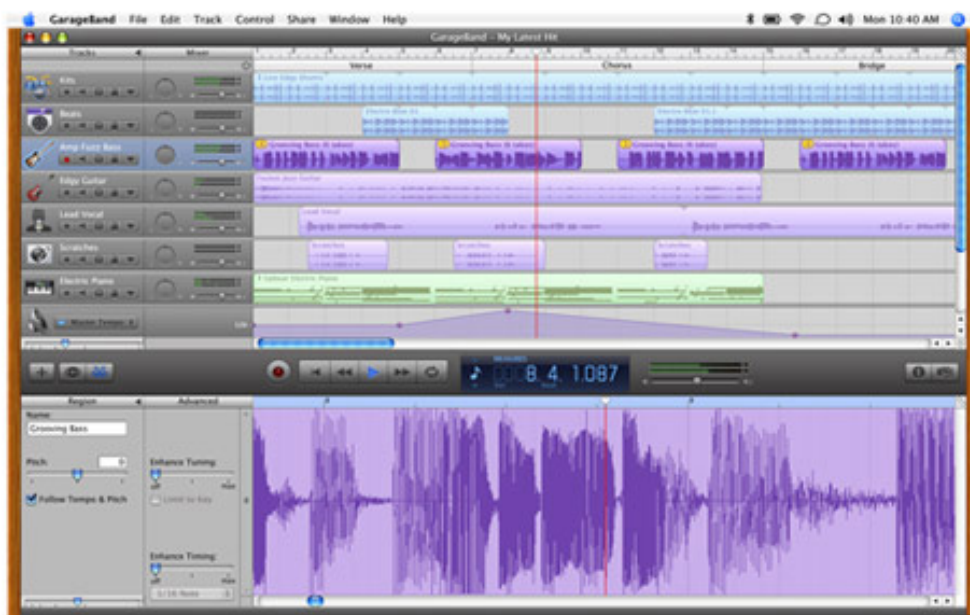


Просто начните говорить – и вы уже на полпути к успеху. Специальная функция Speech Enhancer приложения GarageBand улучшит звучание вашего голоса, вплоть до имитации профессионального микрофона – даже если у вас его нет. Затем вы можете просмотреть библиотеку музыкальных фрагментов GarageBand, чтобы найти подходящую тему. Беззаботную, солнечную мелодию для ежедневной сводки погоды. Или что-нибудь менее солнечное для того, что вы хотите сказать о боссе. Не беспокойтесь о том, что музыка может отвлечь слушателей от вашего сообщения: GarageBand позволяет применить эффект «погружения» – во время произнесения речи в микрофон громкость музыки автоматически уменьшается, так что голос будет хорошо слышен на фоне сопровождения.

А если вы хотите, чтобы слушатели видели то, о чем вы рассказываете, просто перетащите изображения в видеодорожку вашего подкаста. Вы можете выбрать свое улыбающееся (или ухмыляющееся) лицо в качестве обложки, а затем показать всё остальное по мере того, как вы говорите, – от ваших самых свежих политических карикатур до фотографий из отпуска.

Итак, вы готовы стать звездой подкастов? Только если у вас есть Mac.

Фабрика рок-звёзд.



Смотрите обзор Garage Band



Кто не хочет стать рок-звездой? Подумайте о поклонниках. О «Золотых дисках». О лимузинах. Заманчиво звучит, не так ли? Так что же вы медлите? Каждый новый компьютер Mac поставляется с пакетом iLife '08, в состав которого входит GarageBand – отличное программное обеспечение, которое поможет вам вступить на путь, ведущий к славе.



GarageBand предоставит вам десятки инструментов, готовых зазвучать при первом же запуске программы. Струнные. Ударные. Духовые. Вы спросите: «Секундочку, но разве мне не будет нужна клавиатура?». Нет, зачем? У вас уже есть одна. Конечно, на ней буквы вместо диезов и бемолей, но включите Musical Typing – и она превратится в рояль-миньон. Играйте «белыми клавишами», используя средний ряд, и «чёрными», используя верхний. Или используйте экранную клавиатуру изменяемого размера.



Конечно, если вам захочется использовать настоящую клавиатуру – никаких проблем. Возьмите и подключите любую клавиатуру USB или MIDI. GarageBand сразу распознает её. Никаких поисков драйверов.

миди, GarageBand сразу распознаст ее. Никаких поисков драйверов. Никаких настроек. Никакого утомительного путешествия по запутанному маршруту: Start > Settings > Control Panel > Sounds and Audio Devices > Sounds. Действительно – «подключи и работай».

Поскольку начинающим музыкантам трудно действовать самостоятельно, GarageBand содержит сэмплы, которые могут заменить целую группу. Для добавления этих сэмплов вам нужно овладеть двумя навыками: вырезать и вставлять. А затем вы сможете растягивать, сокращать и наслаивать мелодии так, как вашей душе угодно. Подключив внешний микрофон или используя микрофон, встроенный в ваш Mac, вы можете записать свою вокальную партию. Затем запишите свой же голос как бэк-вокал и воспользуйтесь функцией преобразования голоса для изменения его тембра или имитации иной половой принадлежности – для создания ощущения хорового пения.

Вы не любите клавиши? У GarageBand найдётся немало приятного и для гитаристов. Подключите свою электрогитару, выберите звук и вперёд! На что похоже выступление на большом стадионе? Добавьте немного пронзительных искажений звука, и узнайте. А может быть, вам стоит попробовать протяжное звучание блюза или чистый джазовый звук – выбор за вами. В конце концов, ведь это вы – рок-звезда.

Восхищает едва распакован.



[Смотрите обзор Mac](#)

Разумеется, новый PC поставляется с программным обеспечением. Только это не те программы, которые вам захочется использовать. А вот новый Mac поставляется со множеством действительно замечательных программ, которые помогут вам сделать множество

замечательных программ, которые помогут вам сделать множество действительно замечательных вещей.



Распаковывая свой новый компьютер PC, будьте готовы к неожиданностям. Вас ждёт много несовместимых программ и горечь от сознания того, что он не стоит таких денег. Конечно, в нём есть мощный калькулятор. Ах да, и ещё часы! Уж они-то точно вам пригодятся – засечь время, потраченное на удаление всех программ, которые вам никогда не понадобятся, и на покупку других, без которых вам не обойтись.

Но стоит вам принести в дом новый Mac, и вы становитесь обладателем операционной системы Mac OS X Leopard с сотнями встроенных функций – включая виджеты Dashboard, Mail, iChat AV и Time Machine для автоматического резервного копирования данных – не говоря уже об удивительном наборе приложений iLife.

Всё это делает Mac центром вашей цифровой жизни – с самого первого дня. Послушаем мнение Уолта Моссберга из Wall Street Journal. «В стандартной комплектации, – говорит Моссберг, – компьютер Mac располагает лучшим ПО для работы с фотографиями, музыкой и фильмами, а также для создания DVD, чем любой из известных мне компьютеров с Windows». Это объясняется тем, что приложения iLife компании Apple построены на той же технологии, что используется в профессиональных приложениях вроде Logic Studio или Final Cut Studio. И в отличие от некоторых приложений для работы с мультимедиа, которые ограничивают ваш выбор простейшим набором изображений, iLife предлагает превосходные профессиональные темы и шаблоны. Они помогут вам в самом выгодном свете подать альбом детских фотографий или любительское видео из отпуска, или семейный подкаст, или блог о поп-культуре – словом, всё, что вам вздумается создать на своём компьютере Mac

ведь Mac есть создан на своем компьютере Mac.



Нет ничего проще, чем начать работу с Mac. Подключите цифровой фотоаппарат. iPhoto запустится автоматически и начнет импортировать ваши фотографии. Откройте iChat и, не теряя ни минуты, начинайте общаться в видеочате, ведь в вашем компьютере iMac или MacBook Pro уже встроена камера iSight. Смотрите кристально чёткое видео высокого разрешения с помощью QuickTime – без предварительной инсталляции! Для создания собственных музыкальных композиций не требуется ничего, кроме клавиатуры вашего компьютера и циклов GarageBand. Всё уже под рукой, с той самой секунды, когда вы включили Mac (и даже раньше).

Забудьте о неприятных открытиях после покупки. С Mac удовольствие всегда входит в комплект.

Источник: [официальный сайт компании Apple](#).